

مراحل انجام کار آموزشی

۱- ثبت نام دانشجو در سامانه دانشجویی به آدرس stu.eyc.ac.ir

The screenshot shows the homepage of EYC University. At the top, there is a navigation bar with links for 'صفحه اصلی' (Home), 'معاونت آموزشی و تحصیلات تکمیلی' (Academic and Postgraduate Support), 'گالری تصاویر' (Image Gallery), 'درباره دانشگاه' (About University), and 'تماس با دانشگاه' (Contact University). Below the navigation bar is a banner image showing a modern building and a classroom. The main content area features a blue box with the text: 'کاربر گرامی آقا / خانم سبیده بختیاری خوش آمدید. دانشجوی گرامی جهت انجام درخواست خود از لینک های موجود استفاده نمایید.' Below this is a red box with the text: 'دانشجوی گرامی شما نیازی به تکمیل فرمهای سلامت جسم و روان ندارید.' To the right, there is a sidebar with a list of links: 'صفحه اصلی', 'تکمیل فرم سلامت مختص دانشجویان جدیدالورود', 'ورود به سما سامانه', 'پیگیری وضعیت فارغ التحصیلی گواهی اشتغال به تحصیل', 'ثبت اطلاعات کارورزی', 'ثبت اطلاعات کارورزی (مختص دانشجویی که در یک ترم دو کارآموزی دارند)'. At the bottom of the page, there are three buttons: 'ثبت نام دانشجو و اشخاص حقیقی', 'ثبت نام مناسبات و شرکتهای پذیرنده کارآموز', and 'ورود به سامانه'.

۲- مراجعه به سایت karamouz.irostd.org



سامانه ملی کارآموزی و بازآموزی



قابل توجه دانشجویان و مسئولان کارآموزی مناسبات و دانشگاهها:

– از شهریور ۱۳۹۶ ثبت نام دانشجویان، مناسبات و دانشگاهها برای ترم پاییز از طریق نسخه جدید سامانه انجام و ثبت نام در **سامانه پیشین** مسدود خواهد شد.

– مناسبات و دانشگاههایی که در **سامانه پیشین** ثبت نام کرده اند، نیازی به ثبت نام مجدد ندارند و کفایت با مراجعه به **ورود به سامانه** و انتخاب عنوان **کلمه عبور** را فراموش کرده اند، کلمه عبور خود را در سامانه جدید بازنشانی نموده و سپس به سامانه لاگین نمایند.

– برای ورود به سامانه، نیازی به کدکاربری نبوده و ایمیل هر شخص کدکاربری اوست.

– مناسبات و دانشگاههایی که در **سامانه پیشین** ثبت نام کرده اند، پس از بازنشانی کلمه عبور خود و در اولین لاگین نیاز است که با انتخاب عنوان **ویرایش مشخصات**، یک بار اطلاعات خود را بازبینی و نواقص احتمالی را برطرف نمایند. سپس با خروج از سامانه و لاگین مجدد، به کار تابل اختصاصی خود وارد شوند.

– توجه داشته باشید که **سامانه پیشین** تنها برای پیگیری موارد مربوط به تابستان ۹۶ و ماقبل آن بوده و از پاییز ۹۶ تنها اطلاعات درج شده در سامانه جدید ملک بررسی خواهد بود.

☎ ۰۲۱۵۶۲۷۵۴۵۷ 📍 سامانه پیشین

ثبت نام دانشجو و اشخاص حقیقی ثبت نام مناسبات و شرکتهای پذیرنده کارآموز ثبت نام دانشگاهها

ورود به سامانه

۳- ثبت نام به عنوان دانشجو و اشخاص حقیقی

فرم ثبت نام دانشجو و اشخاص حقیقی

جنسیت: زن مرد

تابعیت: غیرایرانی ایرانی

کد ملی: *

نام خانوادگی: *

نام: *

استان: * انتخاب استان

شهر: * انتخاب شهر

نشانی: *

تلفن ثابت: *

تلفن همراه: *

کلمه عبور: *

تکرار کلمه عبور: *

کد امنیتی: *

تلفن: * شماره: *

ایمیل: *

ثبت نام انصراف



داشتن ایمیل جهت ساختن حساب کاربری الزامی می باشد.

۴- ورود به حساب کاربری از طریق لینک ورود به سامانه در پایین صفحه اصلی

ثبت نام دانشجو و اشخاص حقیقی

ثبت نام منابع و شرکتهای پذیرنده کارآموز

ثبت نام دانشگاهها

ورود به سامانه

ورود به حساب کاربری

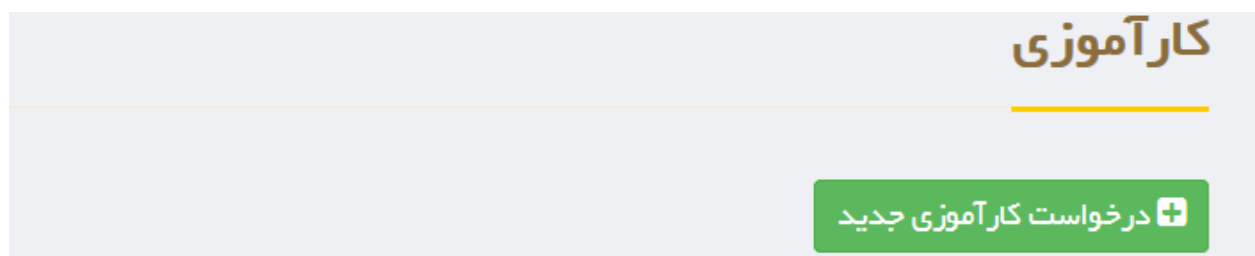
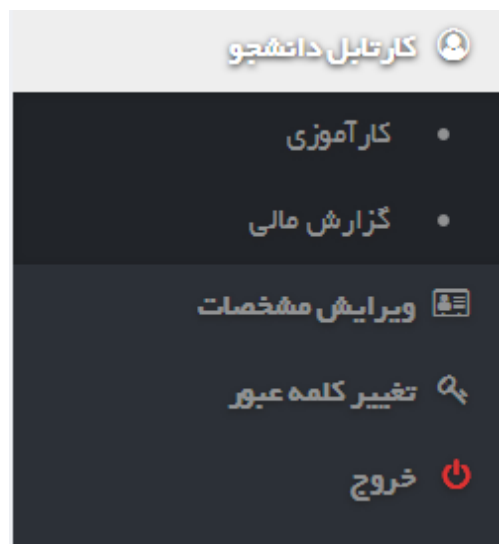
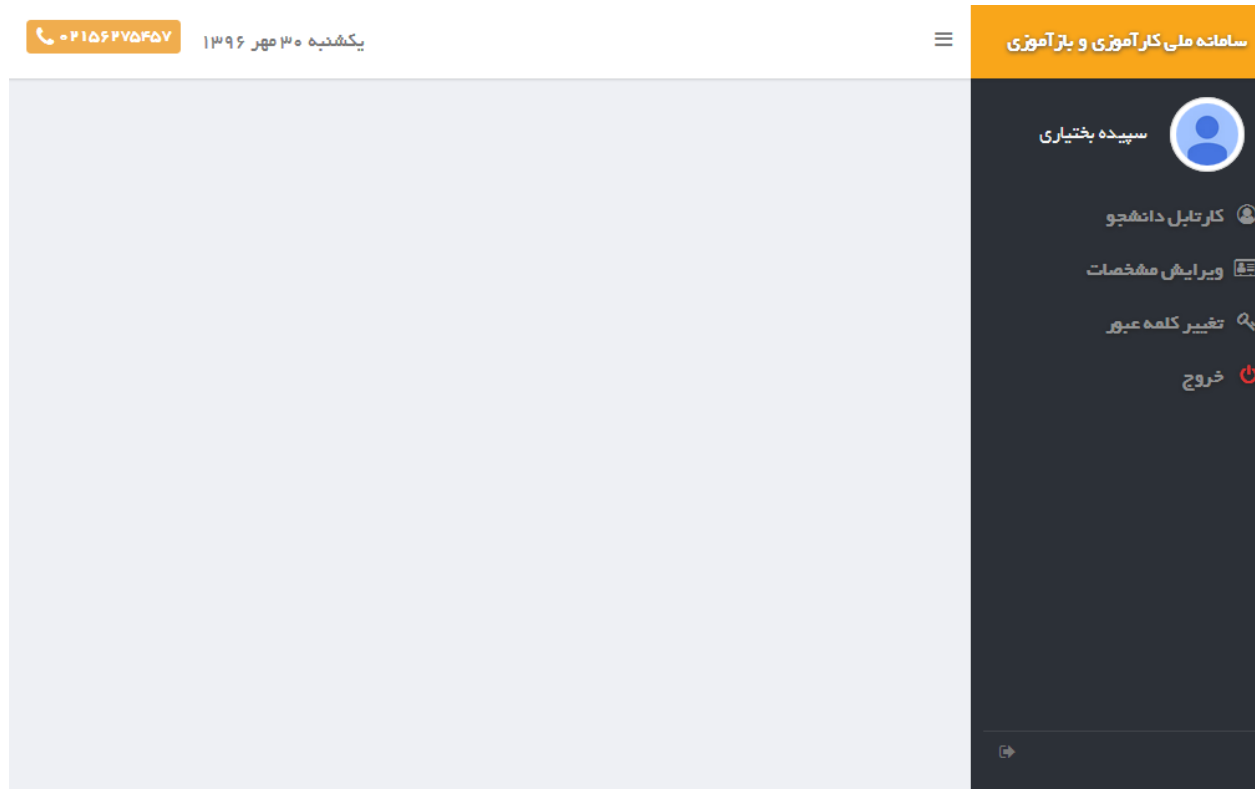
ایمیل: *

کلمه عبور: *

ورود

کلمه عبور را فراموش کرده ام

۵- مراجعه به قسمت کارتابل دانشجو، قسمت کارآموزی و درخواست کارآموزی جدید



- ۶- کامل کردن فرم مشخصات و انتخاب دانشگاه ایوان کی به عنوان محل تحصیل
- ۷- مراجعه روزانه به کارتابل دانشجو تا در صورت تایید دانشگاه اقدام به جاییابی نمایید. در صورتی که تا ۴۸ ساعت کاری تایید صورت نگرفته بود به واحد معاونت پژوهش دانشگاه مراجعه نمایید.
- ۸- در صورتی که محل مورد نظر برای انجام کارآموزی در لیست پیشنهائی به شما قرار ندارد، می توانید به محل مورد نظر مراجعه کرده و از آن واحد مربوطه بخواهید به عنوان واحد پذیرنده در سایت ملی کارآموزی و بازآموزی ثبت نام نماید (در قسمت پایین ثبت نام واحد پذیرنده توضیح داده شده است).
- ۹- پس از انتخاب واحد پذیرنده برای انجام کارآموزی در صورتی که تا ۴۸ ساعت کاری تایید صورت نگرفته بود به آن واحد پذیرنده مراجعه نمایید.
- ۱۰- پس از تایید واحد پذیرنده مبلغ ۱۵۰۰۰ تومان به عنوان هزینه جاییابی از طریق لینکی که داخل سایت قرار دارد، پرداخت می کنید.

+ درخواست کارآموزی جدید

تعداد رکوردها : ۱

ردیف	کد درخواست	نام دانشگاه/صنعت	ملاحظات
			: ۱۳۹۶/۰۷/۲۶ پرداخت هزینه جاییابی

پرداخت آنلاین

پرداخت هزینه جاییابی

– پرداخت آنلاین از طریق درگاه بانک ملی و در دو مرحله صورت می گیرد.

– مرحله اول: در این مرحله با کلیک بر پرداخت آنلاین و پس از چند لحظه انتظار کلیک تصل به درگاه بانک ظاهر می شود.

– مرحله دوم: با کلیک بر تصل به درگاه بانک و پس از چند لحظه انتظار درگاه بانک در صفحه ای جدید باز می شود.

– پس از پایان عملیات پرداخت و در صورتی که نتیجه آن موفقیت آمیز باشد، با فراخوانی درخواست خود (کارتابل کارآموزی) از مرحله پرداخت هزینه عبور کرده و به بخش بعدی می رسید.



هزینه جاییابی ۱۵۰.۰۰۰ ریال

پرداخت آنلاین

- ۱۱- در صورت نیاز به نامه کتبی برای ارائه به واحد پذیرنده جهت انجام دوره کارآموزی به دانشگاه واحد معاونت پژوهش مراجعه نمایید، در غیر این صورت می توانید دوره کارآموزی خود را شروع نمایید.
- ۱۲- در انتهای کارآموزی و پس از دریافت تاییدیه صنعت در سامانه کارآموزی، دانشجو می تواند فایل گزارش کارآموزی خود را در سامانه دانشجویی آپلود کند.
- ۱۳- تایید استاد برای دیدن فایل و وارد کردن نمره نهایی

نحوه ثبت نام صنعت در سامانه ملی کارآموزی و بازآموزی

در صورت ثبت نام واحد پذیرنده در سایت سامانه ملی کارآموزی و بازآموزی جهت جذب کارآموز مزایایی از قبیل تخفیف در مالیات، کاهش سهم پرداختی بیمه، دریافت وام و... را برای واحد پذیرنده دارد.

۱- مراجعه به سایت karamouz.irost.org



سامانه ملی کارآموزی و
بازآموزی



قابل توجه دانشجویان و مسئولان کارآموزی صنایع و دانشگاهها:
- از شهریور ۱۳۹۶ ثبت نام دانشجویان، صنایع و دانشگاهها برای ترم پاییز از طریق نسخه جدید سامانه انجام و ثبت نام در **سامانه پیشین** مسخود خواهد شد.

- صنایع و دانشگاههایی که در **سامانه پیشین** ثبت نام کرده اند، نیازی به ثبت نام مجدد ندارند و کفایت با مراجعه به **ورود به سامانه** و انتخاب عنوان **کلمه عبور** را **فراغوش کرده ام**، کلمه عبور خود را در سامانه جدید بازنشانی نموده و سپس به سامانه لاگین نمایند.

- برای ورود به سامانه، نیازی به کدکاربری نبوده و ایمیل هر شخص کدکاربری اوست.

- صنایع و دانشگاههایی که در **سامانه پیشین** ثبت نام کرده اند، پس از بازنشانی کلمه عبور خود و در اولین لاگین نیاز است که با انتخاب عنوان **ویرایش مشخصات**، یک بار اطلاعات خود را بازبینی و نواقص احتمالی را برطرف نمایند. سپس با خروج از سامانه و لاگین مجدد، به کار تابل اختصاصی خود وارد شوند.

- توجه داشته باشید که **سامانه پیشین** تنها برای پیگیری موارد مربوط به تابستان ۹۶ و مابقی آن بوده و از پاییز ۹۶ تنها اطلاعات درج شده در سامانه جدید ملک بررسی خواهد بود.

☎ ۴۱۵۶۲۷۵۴۵۷ | [سامانه پیشین](#)

[ثبت نام دانشجو و اشخاص حقیقی](#) [ثبت نام صنایع و شرکتهای پذیرنده کارآموز](#) [ثبت نام دانشگاهها](#)

[ورود به سامانه](#)

۲- ثبت نام به عنوان صنایع و شرکت های پذیرنده کارآموز

فرم ثبت نام صنایع و شرکتها

اگر قبلا در ساعته کارآموزی (ساعته پیشین یا ساعته فعلی)، ثبت نام نموده اید، لطفاً از ثبت نام مجدد اکیداً خودداری نموده و اطلاعات ثبت نام قبلی خود را از طریق تماس با شماره پشتیبانی پیگیری نمایید. شماره پشتیبانی: ۰۲۱۵۶۴۷۵۴۵۷

<input type="radio"/> مستقل		نوع مرکز:	
<input type="radio"/> غیرمستقل			
<input type="text"/>		* شناسه ملی:	
<input type="text"/>		* زمینه فعالیت واحد صنعتی:	
<input type="text"/>		* نام فارسی واحد صنعتی:	
<input type="text"/>		* نام انگلیسی واحد صنعتی:	
<input type="text"/>	* نوع واحد صنعتی:	<input type="text"/>	* وابسته به:
<input type="text"/>	* سال تاسیس:	<input type="text"/>	* شماره ثبت:
<input type="text"/>	* نام مسئول کارآموزی:	<input type="text"/>	* نام رئیس واحد صنعتی:
<input type="text"/>	* شهر:	<input type="text"/>	* استان:
<input type="text"/>		* نشانی:	
<input type="text"/>	* تلفن:	<input type="text"/>	* تلفن ثابت:
<input type="text"/>	* ایمیل:	<input type="text"/>	* تلفن همراه:
<input type="text"/>	* تکرار کلمه عبور:	<input type="text"/>	* کلمه عبور:
<input type="text"/>		<input type="text"/>	* کد امنیتی:
<input type="button" value="انصراف"/>	<input type="button" value="ثبت نام"/>		



داشتن ایمیل جهت ساختن حساب کاربری الزامی می باشد.

۳- ورود به حساب کاربری از طریق لینک ورود به سامانه در پایین صفحه اصلی

ثبتنام دانشگاهها  ثبتنام صنایع و شرکتهای پذیرنده کارآموز  ثبتنام دانشجو و اشخاص حقیقی 

[ورود به سامانه](#)

ورود به حساب کاربری 

ایمیل:

کلمه عبور:

ورود

کلمه عبور را فراموش کرده‌ام

۴- پس از وارد شدن در قسمت نامه تایید صنعت باید یک نامه با مهر و امضاء واحد پذیرنده در فرمت قرار داده شده در سایت تهیه و آپلود گردد.

☎ ۰۲۱۵۶۲۷۵۴۵۷ چهارشنبه ۳ آبان ۱۳۹۶

سامانه ملی کارآموزی و بزرگساز

دانشگاه ایوان کی 

کار تابل صنعت 

نامه تأیید صنعت 

ویرایش مشخصات 

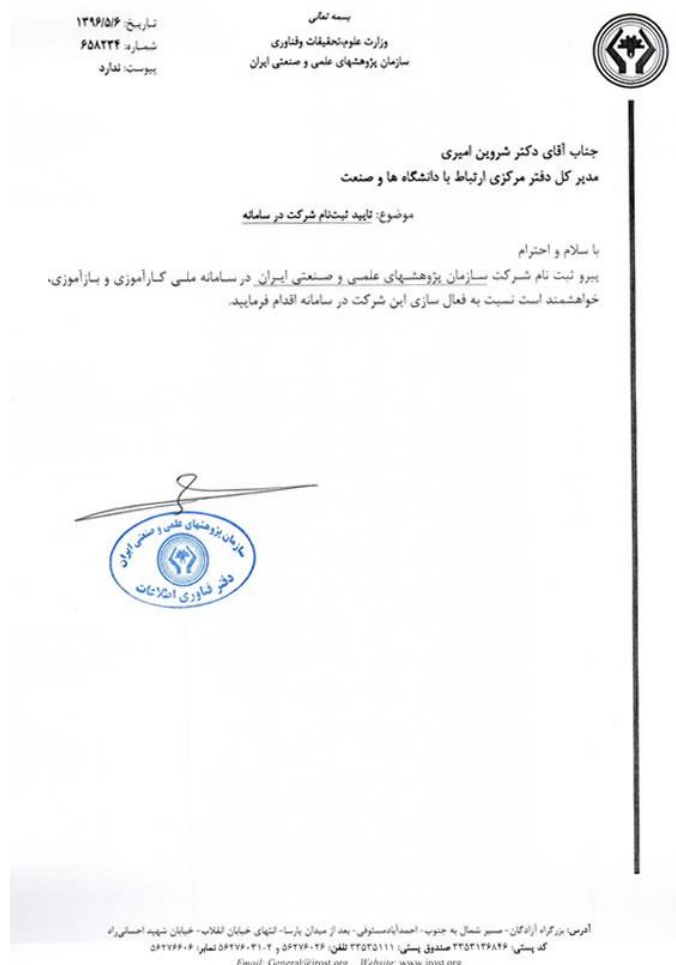
تغییر کلمه عبور 

خروج 

مسئول گرامی

لازمست روزانه به این سامانه مراجعه و با رفتن به منوی سمت راست و انتخاب کار تابل صنعت:

- اعلام ظرفیت پذیرش کارآموز در رشته‌های مورد نیاز نمایید. و یا ظرفیتهای اعلام شده پیشین را ویرایش و بروزرسانی نمایید.
- ضمن مشاهده مشخصات دانشجویان متقاضی که شما را جهت گذراندن دوره کارآموزی انتخاب کرده‌اند، نسبت به پذیرش، عدم پذیرش و یا صدور گواهینامه پایان دوره کارآموزی آنان اقدام نمایید.



۵- پس از گذشت ۷۲ ساعت از ارسال نامه و تایید آن پورتال صنعت فعال می گردد.

۶- به منظور ایجاد ظرفیتهای کارآموزی به قسمت کار تابل صنعت، ظرفیتهای کارآموزی و ظرفیت جدید مراجعه کنید.

فرم اعلام ظرفیت صنعت

نام واحد کارآموزی:

فصل پذیرش: انتخاب فصل پد

تعداد کارآموز زن: تعداد کارآموز مرد: انتخاب کنید

مقطع تحصیلی: رشته تحصیلی: گرایش تحصیلی: انتخاب کنید

شرایط جذب: امکانات قابل ارائه:

بستن ثبت ظرفیت

۷- بعد از ایجاد ظرفیت اسم واحد پذیرنده در سامانه ملی کارآموزی و بازآموزی وارد شده و دانشجویان می-
توانند آن واحد پذیرنده را انتخاب نمایند.